

Aquellos que utilicen los servicios de Google, conocerán los formularios (véase figura 1). Con esta herramienta es posible crear rápidamente encuestas, formularios de contacto, pruebas de evaluación y otra actividades didácticas. Yo los utilizo en páginas web dentro del apartado de "contacto" o como herramienta de evaluación en el aula, con diferentes tipos de preguntas.

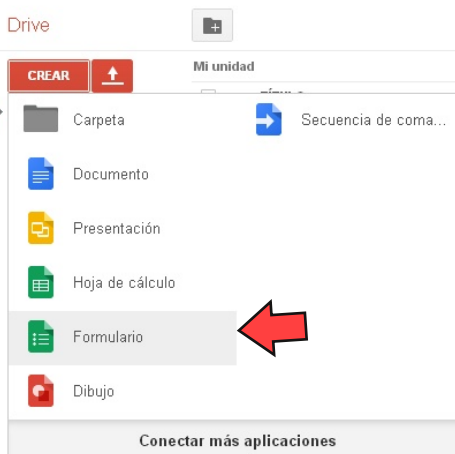


Figura 1. Herramienta formularios de Google Drive.

Un formulario puede contener campos tipo texto, lista desplegable, test, notas, etc. Se crea el formulario, se comparte con los alumnos por correo electrónico y se recibe las respuestas en Google Drive. El trabajo duro viene después. El profesor debe corregir todas las respuestas de los alumnos manualmente.

Flubaroo aporta una solución en este punto. Es una herramienta gratuita diseñada por Dave Abouav. Corrige y envía las notas de modo automático (véase figura 2).

Welcome to Flubaroo – Grading Made Easy

Teachers, do you...

- Not have enough time for grading?
- Want useful measurements on student performance?
- Need a **free** solution to help?



Transform your grading process!

If so, then Flubaroo can help!

- Grade online assignments in a single step!
- Get reporting and analysis on student performance!
- Email students their scores.



Figura 2. Flubaroo web · <http://www.flubaroo.com>

Utilizar Flubaroo es muy sencillo. Abre el formulario con las respuestas de los alumnos y selecciona la opción del menú "Insertar/Secuencia de comandos" (véase figura 3).

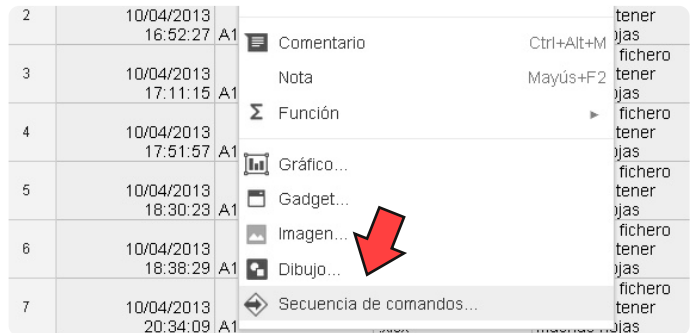


Figura 3. Opción "Insertar/Secuencia de comandos".

En el cuadro de búsqueda escribe "Flubaroo" y pulsa el botón "Instalar" (véase figura 4). Una vez instalado, aparece una nueva entrada en el menú del formulario. Puedes usar esta opción para acceder a las opciones del programa (véase figura 5).



Figura 4. Instalar la aplicación "Flubaroo".

El procedimiento es muy sencillo, primero se calculan las notas con "Grade Assignment". El segundo paso es enviar las notas por email con la opción "Email grades". Recuerda que el formulario deberá incluir un campo con el nombre y el email del alumno para que el envío pueda realizarse. También se debe incluir la respuesta del profesor que será utilizada como clave de corrección. Gracias a Dave por el trabajo y por compartirlo con todos.

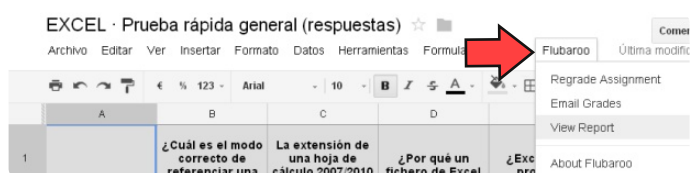


Figura 5. Menú de opciones de "Flubaroo".